

NOUVEAUTÉ sur ISP

Paiement des droits de jeu lors de vos inscriptions aux compétitions

1 Connexion sur ISP



Pour commencer, connectez-vous sur ISP.

Vous avez besoin de votre numéro de licence et votre mot de passe.

2 CHOISIR SON CLUB

Cliquez sur



La page des compétitions du club s'ouvre.



3 CRÉER SON PORTE-MONNAIE

Cliquez sur le mot **ICI** pour accéder à votre porte-monnaie.

Vous y trouverez une nouvelle colonne avec le montant des droits de jeu.

Si nombre **VERT** = paiement facultatif soit en ligne, soit au club-house

Nombre **ROUGE** = paiement qu'en ligne.

Case **VIDE** = paiement à la remise des cartes

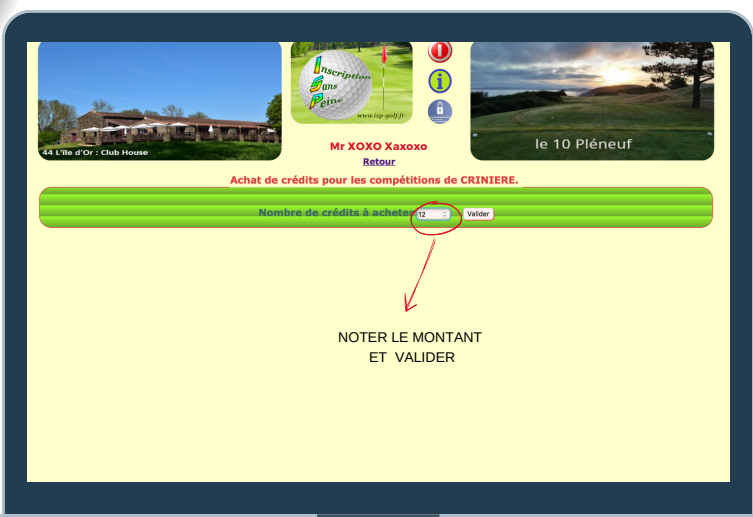


4 ACHAT DE CRÉDITS

Choisissez le nombre de crédits que vous souhaitez acheter.

Le minimum pour créer son porte-monnaie étant de 8€.

Gratuit pour l'ÉCOLE DE GOLF

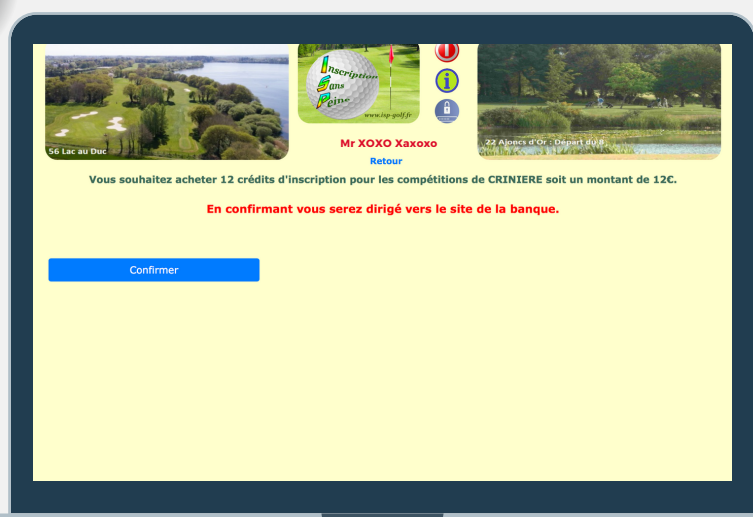


5 CONFIRMER VOS CRÉDITS

Après avoir cliqué sur "CONFIRMER"

Vous serez dirigé vers la page de paiement de la banque.

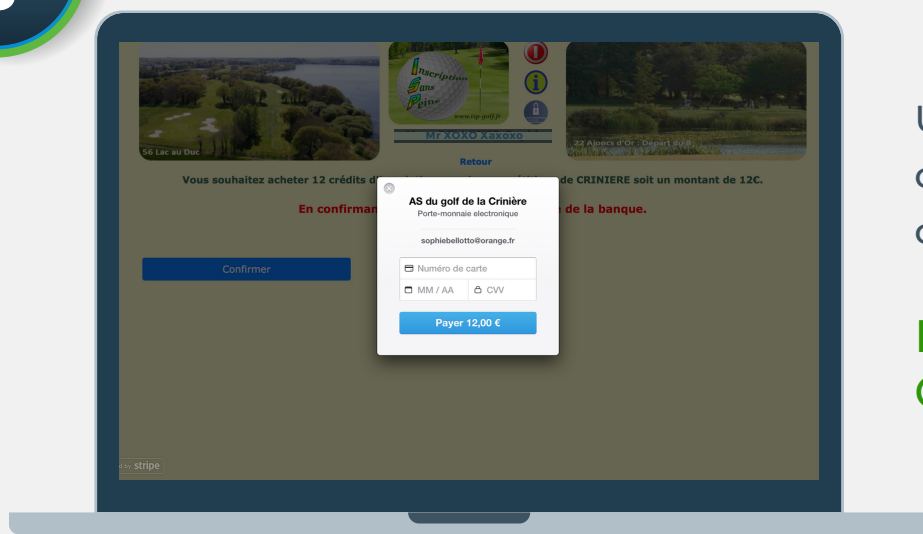
PAIEMENT SÉCURISÉ.



NOUVEAUTÉ sur ISP - SUITE...

6

PAIEMENT

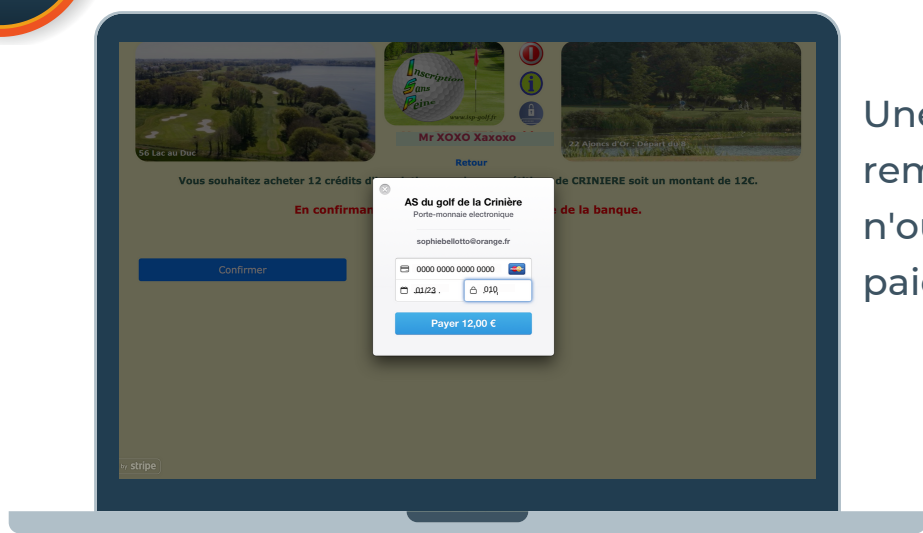


Une fois cette fenêtre ouverte, rentrez vos coordonnées bancaires.

RASSUREZ-VOUS C'EST SÉCURISÉ !!

7

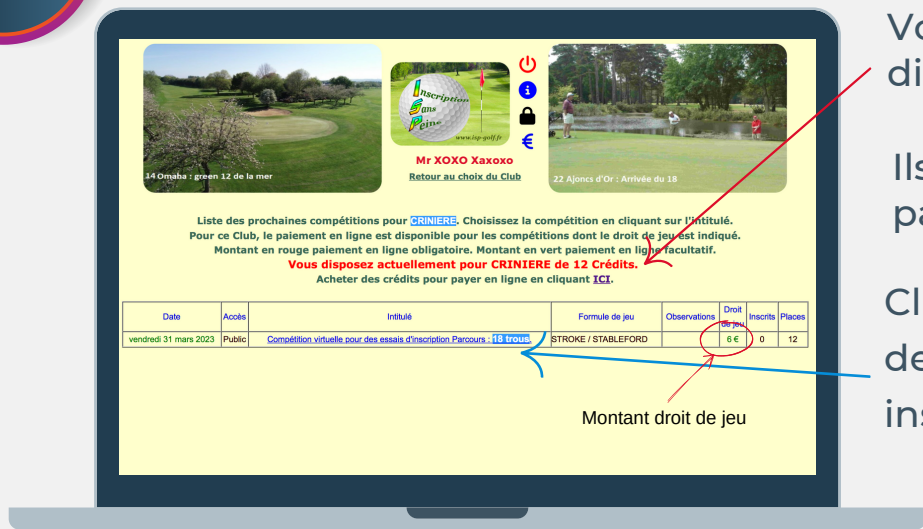
SUITE PAIEMENT



Une fois vos coordonnées remplies, n'oubliez pas de valider le paiement. 😊

8

VALIDATION DES CRÉDITS



Vos crédits apparaissent directement sur le site

Ils vous permettent de payer les droits de jeu.

Cliquez sur la compétition de votre choix pour vous inscrire.

9

RÉCAPITULATIF



Vous y retrouvez :

Montant actuel de votre porte-monnaie.

La somme qui sera prélevée pour la compétition.

&
N'oubliez pas de valider !!

10

VALIDATION INSCRIPTION



Apparition de la liste des joueurs (inscrit, Scratch...)

Détail du portefeuille restant et du nombre de crédits utilisés.

NOUVEAUTÉ sur ISP - SUITE...

11

VALIDATION DES CRÉDITS

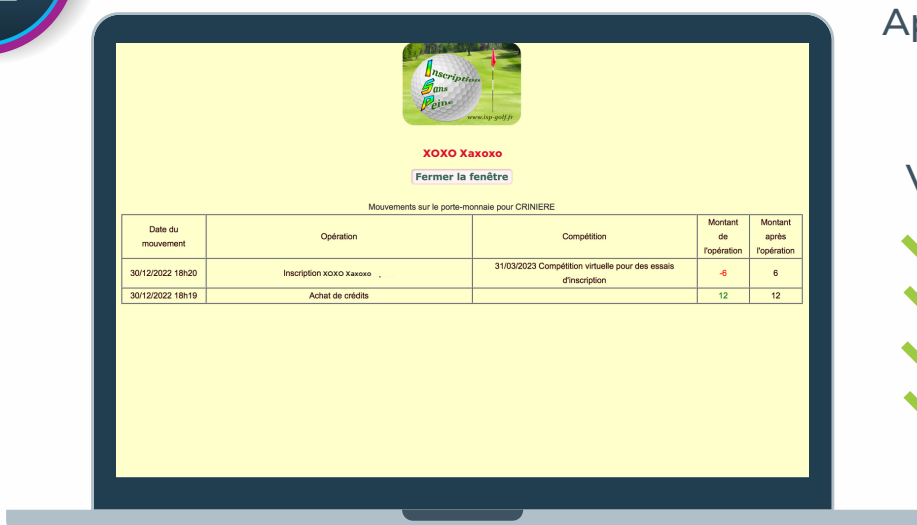


Retrouverez la validation du paiement des crédits pour la compétition.

- € **Nouvel icône sur ISP.**
- Permet de retrouver le détail des opérations de votre porte-monnaie

12

DÉTAIL DES OPÉRATIONS



Après avoir cliqué sur €

- Vous visualisez vos :
- ✓ Dates de versements,
 - ✓ Nom de la compétition
 - ✓ Sommes déduites
 - ✓ Solde

13

SE SCRATCHER



Vous vous scratchez de la compétition,

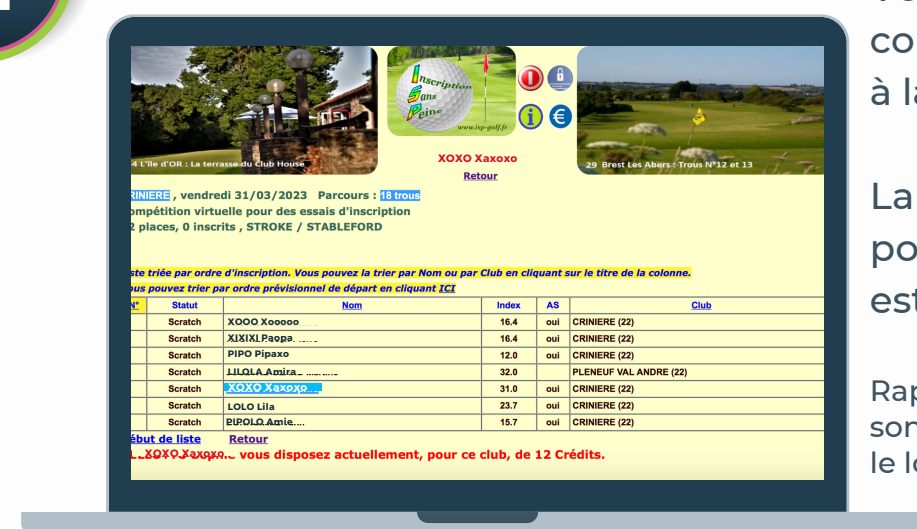
Les Euros versés seront recredités directement dans votre porte-monnaie.

Idem si la compétition est annulée.

N'oubliez pas de valider.

14

VALIDATION DE VOTRE ANNULATION



Vous retrouvez votre confirmation d'annulation à la compétition.

La validation que votre porte-monnaie est bien recredité.

Rappel, toutes vos transactions sont visibles en cliquant sur le logo €



C'est vraiment très simple :

Vous créez votre porte-monnaie au moment de votre 1ère inscription à une compétition.

Vous choisissez le nombre de crédits que vous souhaitez mettre dans votre porte-monnaie.

LE PAIEMENT EST SÉCURISÉ.

Vos crédits servent à payer vos droits de jeu et seront déduits de votre porte-monnaie au fur et à mesure de vos inscriptions aux compétitions.

Le souhait de l'AS est qu'à terme, le paiement en ligne devienne la règle.

Pour commencer, Vous avez bien sûr le choix de pouvoir payer vos droits de jeu directement au club-house au moment de la compétition.